



2015 YILI KURUMSAL MALİ DURUM VE BEKLENTİLER RAPORU

TEMMUZ-2015 / DENİZLİ

MERKEZEFENDİ BELEDİYESİ

SUNUŞ.....	3
I-OCAK- HAZİRAN 2015 DÖNEMİ BÜTÇE UYGULAMA SONUÇLARI.....	4
A. Bütçe Giderleri.....	4
01. Personel Giderleri.....	6
02. Sosyal Güvenlik Kurumlarına Devlet Primi Giderleri.....	7
03. Mal ve Hizmet Alım Giderleri.....	8
04. Faiz Giderleri.....	9
05. Cari Transferler.....	10
06. Sermaye Giderleri.....	11
07. Sermaye Transferleri.....	12
B. Bütçe Gelirleri.....	13
II-TEMMUZ-ARALIK 2015 DÖNEMİNE İLİŞKİN BEKLENTİLER VE HEDEFLER.....	19
A. Bütçe Giderleri.....	19
01. Personel Giderleri.....	20
02. Sosyal Güvenlik Kurumlarına Devlet Primi Giderleri.....	20
03. Mal ve Hizmet Alım Giderleri.....	20
04. Cari Transferler.....	20
05. Sermaye Giderleri.....	20
B. Bütçe Gelirleri.....	20
C. EKLER	

SUNUŞ

5018 sayılı Kamu Mali Yönetimi ve Kontrol Kanunu'nun 30. Maddesi kapsamında hazırlanan Belediyemizin 2015 yılı Kurumsal Mali Durum ve Beklentiler Raporu'nda, ilk altı aylık bütçe uygulamaları ve yürütülen faaliyet- projeler ile ikinci altı aylık döneme ilişkin beklentiler, hedefler ve planlanan faaliyetler yer almaktadır.

Belediyemiz kaynaklarının etkin ve verimli kullanılmasına yönelik olarak bütçe uygulamalarında şeffaflık, açıklık ve hesap verilebilirliğin yerleştirilmesi noktasında önemli olan söz konusu raporu kamuoyunun bilgisine sunuyor, hazırlanmasında emeği geçen tüm çalışma arkadaşlarıma teşekkür ediyorum.

Muhammet SUBAŞIOĞLU
Merkezefendi Belediye Başkanı

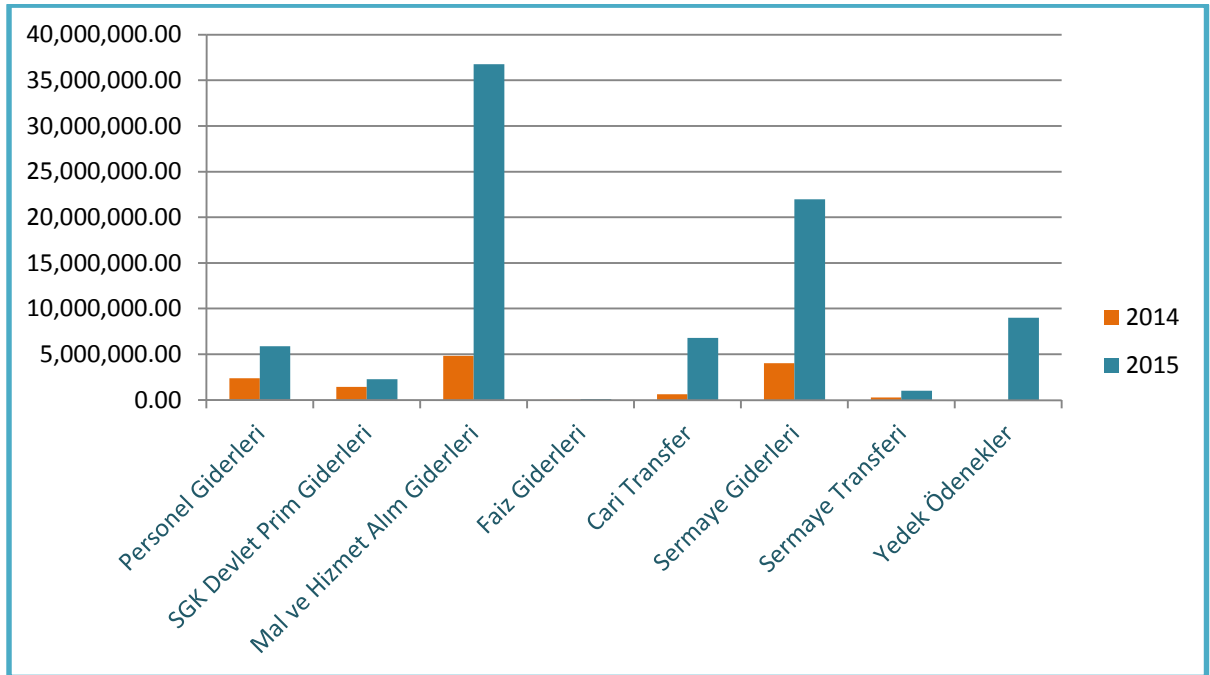
I-2015 YILI OCAK-HAZİRAN DÖNEMİ BÜTÇE UYGULAMA SONUÇLARI

A. Bütçe Giderleri

2015 Mali yılına ait giderlerde kullanılmak üzere toplam 90.000.000,00 TL ödenek ayrılmıştır. 2014 yılında 19.503.478,95 TL gider gerçekleşmesi olmuştur. 2015 yılı için öngörülen başlangıç ödeneklerinde 2014 yılında gerçekleşen giderlere göre % 78,33 artış olmuştur.

Tablo 1: 2014 Yılı Gerçekleşmeleri ile 2015 Yılı Başlangıç Ödeneği Gelişimi

Bütçe Tertibi	2014	2015	Artış Oranı
	Gider Gerçekleşmeleri	Başlangıç Ödeneği	
01-Personel Giderleri	8.305.311,24	12.122.300,00	% 31,49
02-SGK Devlet Prim Giderleri	1.420.503,55	2.271.500,00	% 37,46
03-Mal ve Hizmet Alım Giderleri	4.827.987,95	36.749.200,00	% 86,86
04-Faiz Giderleri	23.578,04	100.000,00	% 76,42
05-Cari Transfer	618.735,16	6.787.000,00	% 89,79
06-Sermaye Giderleri	4.032.363,01	21.970.000,00	% 81,65
07-Sermaye Transferi	275.000,00	1.000.000,00	% 72,50
09-Yedek Ödenekler	-	9.000.000,00	-
TOPLAM	19.503.478,95	90.000.000,00	% 78,33



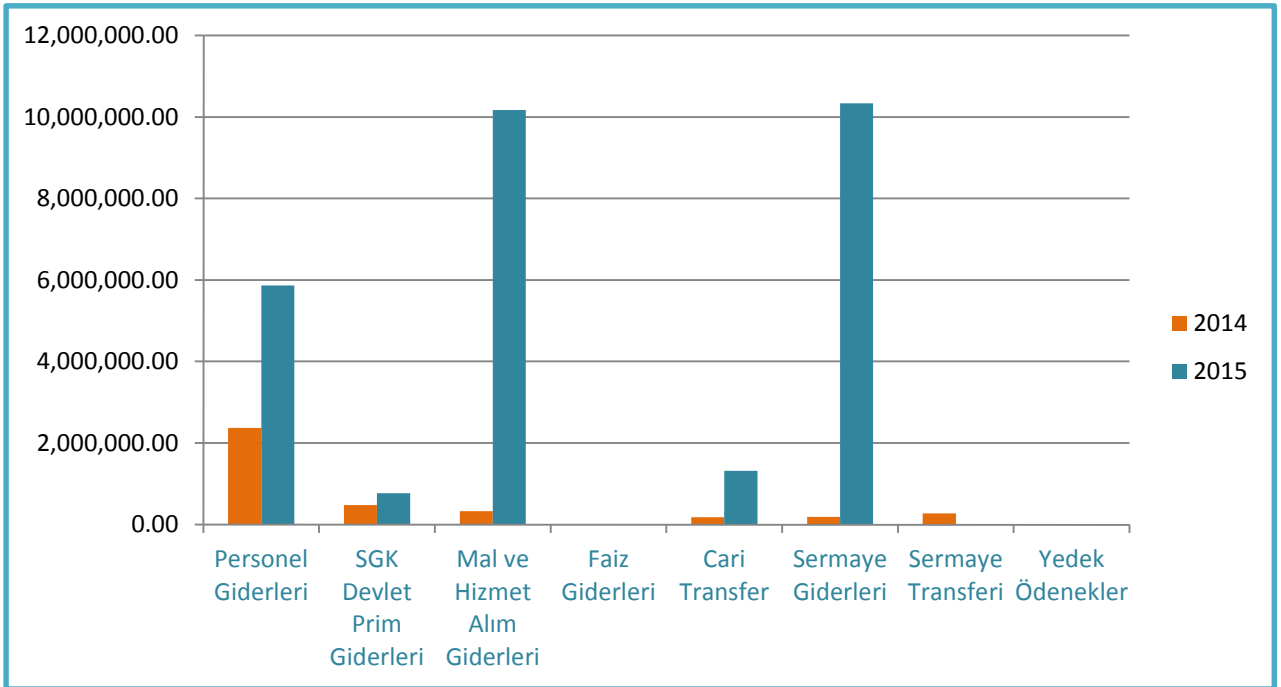
2014 Mali Yılı Ocak- Haziran dönemi bütçe gider gerçekleştirmeleri, bütçe giderlerinin gelişimi tablosunda da görüldüğü gibi toplam 3.824.734,54 TL olarak gerçekleşmiştir. 2014 yılı sonu gerçekleştirmelerinin % 19,61'i Ocak-Haziran döneminde gerçekleşmiştir.

MERKEZEFENDİ BELEDİYESİ

2015 Mali Yılı Ocak- Haziran dönemi için ilk altı aylık bütçe giderleri toplamı ise 28.466.285,23 TL olarak gerçekleşmiş olup, bu dönemde bütçenin kullanım oranı % 31,62 olmuştur. 2014 ve 2015 yılları Haziran sonu itibariyle gider gerçekleşme toplamı karşılaştırıldığında % 86,56 oranında bir artış olduğu görülmektedir. 2014 ve 2015 yılları ödeneklerin Ocak-Haziran dönemi sonu itibariyle fiili gerçekleştirmelerine ilişkin ayrıntılı veriler aşağıdaki tabloda ve EK-1 de gösterilmiştir.

Tablo 2: 2014 ve 2015 yılları Ocak-Haziran Dönemi Bütçe Giderleri Gerçekleşmeleri

Bütçe Tertibi	2014 Gider Gerçekleşmeleri	2015 Başlangıç Ödeneği	Gider Gerçekleşmeleri				Artış Oranı
			Ocak-Haziran Dönemi		Oran %		
			2014	2015	2014	2015	
01-Personel Giderleri	8.305.311,24	12.122.300,00	2.367.784,00	5.865.916,66	29	48	%59,63
02-SGK Devlet Prim Giderleri	1.420.503,55	2.271.500,00	475.523,66	766.660,92	33	34	%37,97
03-Mal ve Hizmet Alım Giderleri	4.827.987,95	36.749.200,00	328.593,61	10.175.364,06	7	28	%96,77
04-Faiz Giderleri	23.578,04	100.000,00	11.196,46	-	47	-	-
05-Cari Transfer	618.735,16	6.787.000,00	179.424,12	1.318.441,63	29	19	%86,39
06-Sermaye Giderleri	4.032.363,01	21.970.000,00	187.212,69	10.339.901,96	5	47	%98,19
07-Sermaye Transferi	275.000,00	1.000.000,00	275.000,00	-	100	-	-
09-Yedek Ödenekler	-	9.000.000,00	-	-	-	-	-
TOPLAM	19.503.478,95	90.000.000,00	3.824.734,54	28.466.285,23	20	32	%86,5

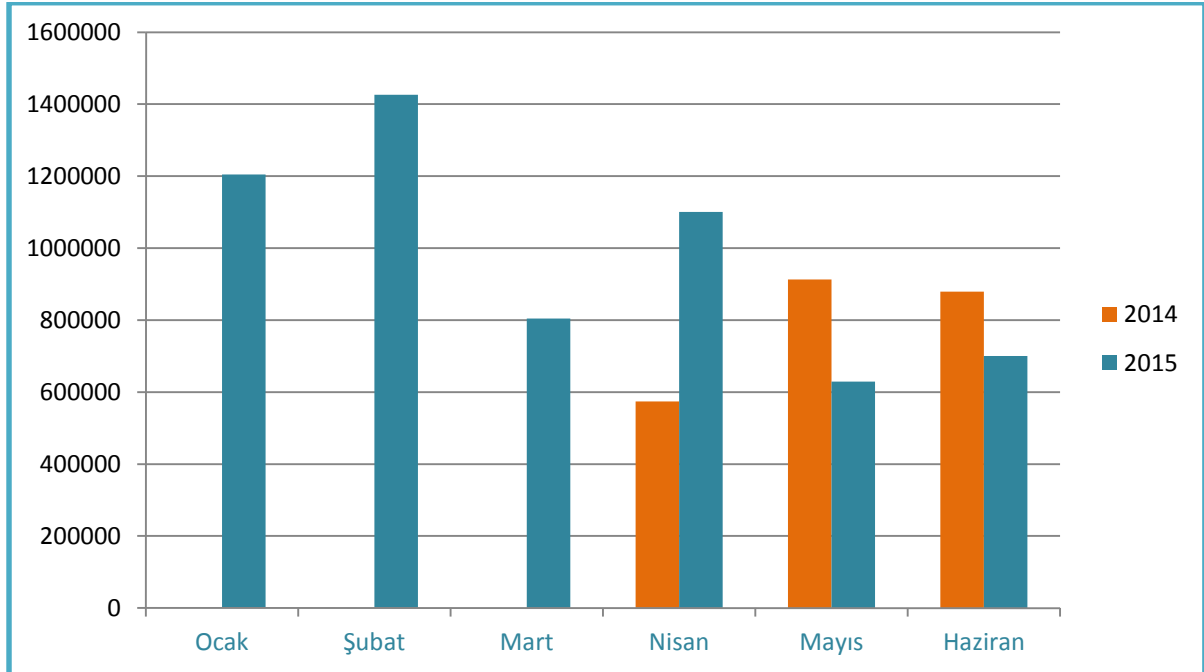


01. Personel Giderleri

Personel Giderleri için 2015 yılı başında 12.122.300,00 TL ödenek ayrılmıştır. 2014 yılı Ocak-Haziran döneminde 2.367.784,00 TL olan personel giderleri 2015 yılı Ocak-Haziran döneminde 3.498.132,66 TL artışla 5.865.916,66 TL olmuştur. Personel giderlerindeki artış % 59,64 olarak gerçekleşmiştir. Bahsedilen dönemlerdeki personel giderlerinin aylık gerçekleştirmeleri aşağıda gösterilmiştir.

Tablo 3: 2014-2015 Personel Giderleri Gerçekleşmeleri

AYLAR	2014	2015	Değişim Tutarı	Değişim Oranı
OCAK	-	1.204.955,73	1.204.955,73	-
ŞUBAT	-	1.426.524,89	1426524,89	-
MART	-	804.265,24	804265,24	-
NİSAN	574.412,84	1.100.965,76	526.552,92	% 91,66
MAYIS	912.996,12	629.087,66	-283.908,46	% -31,09
HAZİRAN	879.375,04	700.117,38	-179.257,66	% -20,38
TOPLAM	2.367.784,00	5.865.916,66	3.498.132,66	% 147,74



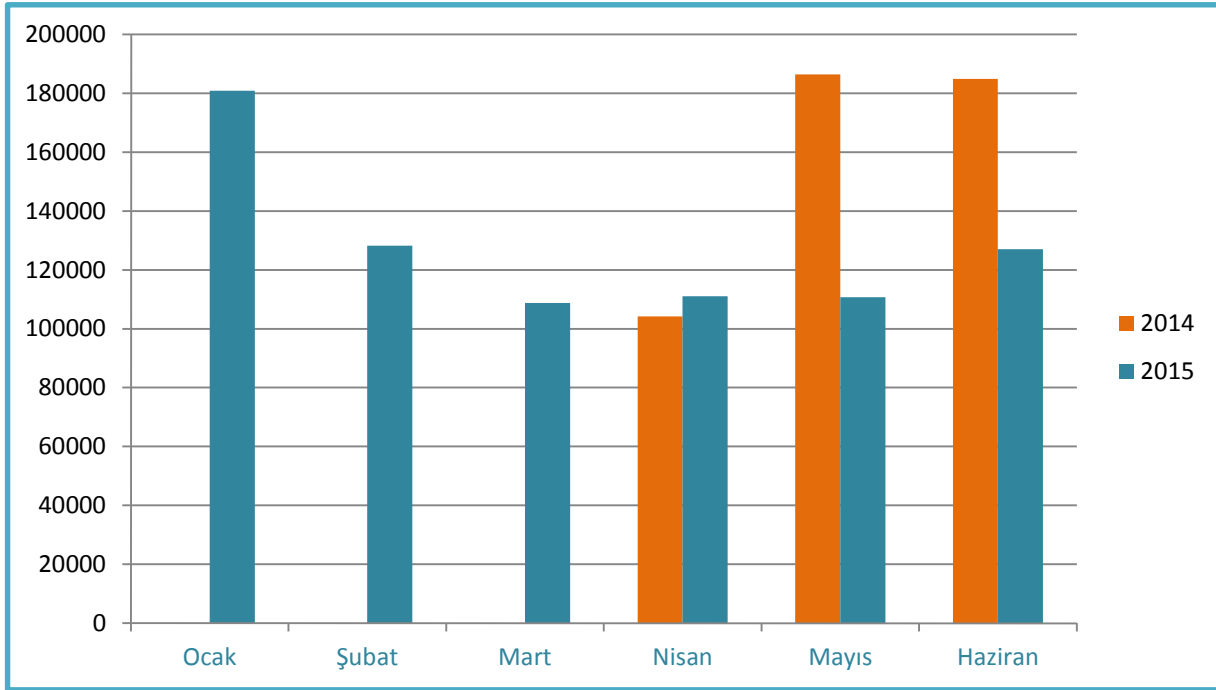
02. Sosyal Güvenlik Kurumlarına Devlet Primi Giderleri

Sosyal Güvenlik Kurumlarına devlet primi giderleri için 2015 yılı başında 2.271.500,00 TL ödenek ayrılmıştır. 2014 yılı Ocak-Haziran döneminde 475.523,66 TL olan sosyal güvenlik kurumlarına devlet primi giderleri 2015 yılı Ocak-Haziran döneminde 291.137,26 TL artışla 766.660,92 TL olmuştur.

Sosyal güvenlik kurumlarına devlet primi giderlerindeki artış % 37,97 olarak gerçekleşmiştir. Anılan dönemlerdeki sosyal güvenlik kurumlarına devlet primi giderlerinin aylık gerçekleştirmeleri aşağıda gösterilmiştir.

Tablo 4: 2014-2015 Sosyal Güvenlik Kurumlarına Devlet Primi Giderleri Gerçekleşmeleri

AYLAR	2014	2015	Değişim Tutarı	Değişim Oranı
OCAK	-	180.940,67	180.940,67	-
ŞUBAT	-	128.196,33	128.196,33	-
MART	-	108.752,11	108.752,11	-
NİSAN	104.137,65	111.007,61	6.869,96	% 6,19
MAYIS	186.486,83	110.711,46	-75.775,37	% -40,63
HAZİRAN	184.899,18	127.052,74	-57.846,44	% -31,29
TOPLAM	475.523,66	766.660,92	291.137,26	% 37,97

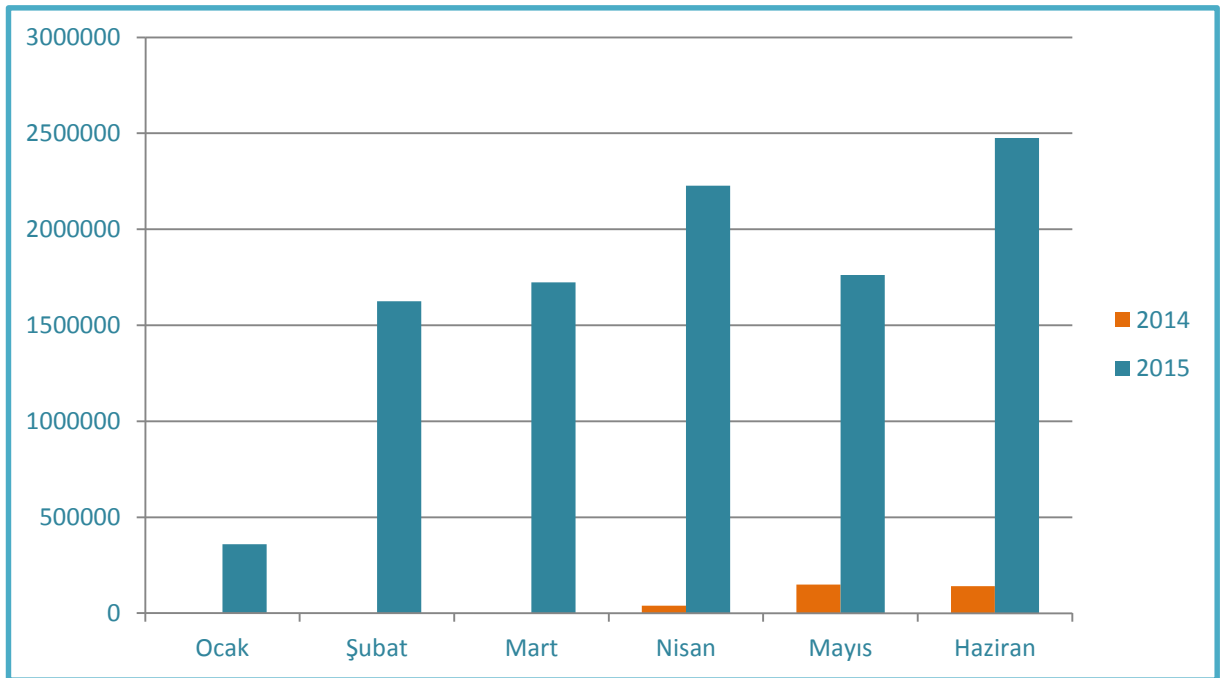


03. Mal ve Hizmet Alım Giderleri

Mal ve hizmet alım giderleri için 2015 yılı başında 36.749.200,00 TL ödenek ayrılmıştır. 2014 yılı Ocak-Haziran döneminde 328.593,61 TL olan mal ve hizmet alım giderleri 2015 yılı Ocak-Haziran döneminde 9.846.770,45 TL artışla 10.175.364,06 TL olmuştur. Mal ve hizmet alımı giderlerindeki artış % 96,76 olarak gerçekleşmiştir. Anılan dönemlerdeki mal ve hizmet alımı giderlerinin aylık gerçekleştirmeleri aşağıda gösterilmiştir.

Tablo 5: 2014-2015 Mal ve Hizmet Alım Giderleri Gerçekleşmeleri

AYLAR	2014	2015	Değişim Tutarı	Değişim Oranı
OCAK	-	359.889,84	359.889,84	-
ŞUBAT	-	1.624.948,21	1624948,21	-
MART	-	1.724.037,36	1724037,36	-
NİSAN	39.420,79	2.227.614,55	2.188.193,76	% 98,23
MAYIS	149.122,82	1.762.604,67	1.613.481,85	% 91,53
HAZİRAN	140.050,00	2.476.269,43	2.336.219,43	% 94,34
TOPLAM	328.893,61	10.175.364,06	9.846.470,45	% 96,76

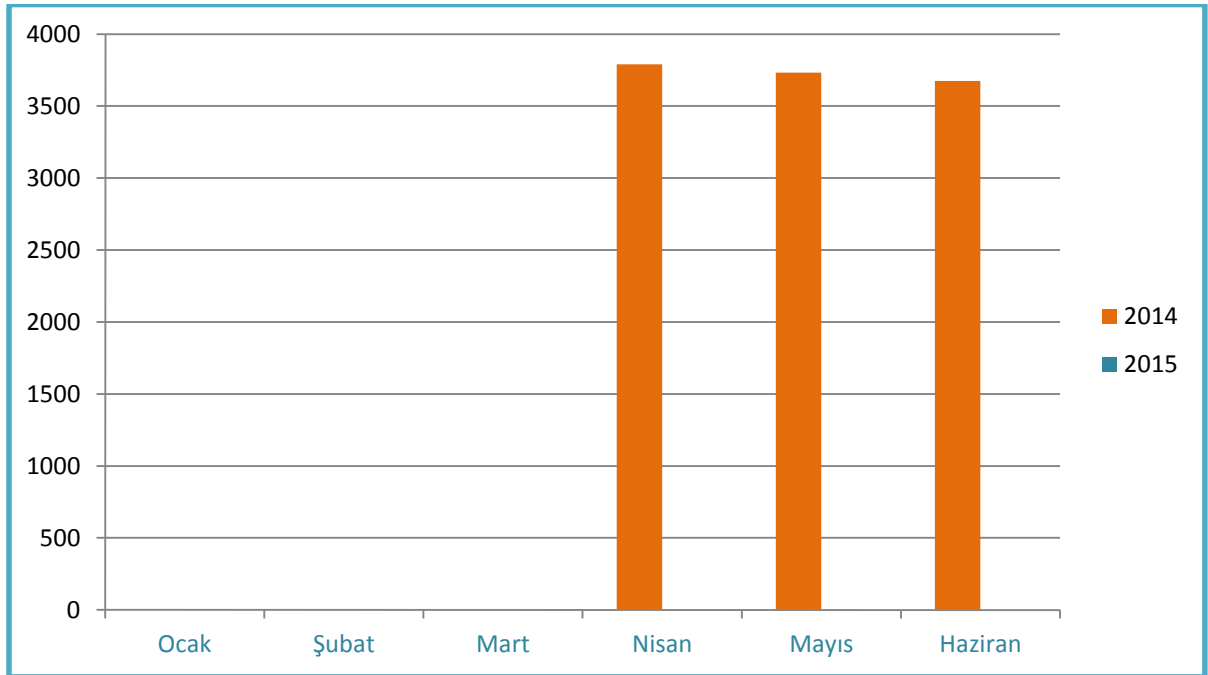


04. Faiz Giderleri

Faiz giderleri için 2015 yılı başında 100.000,00 TL ödenek ayrılmıştır. 2014 yılı Ocak-Haziran döneminde 11.196,46 TL olarak faiz giderleri gerçekleşmiş olup, 2015 yılı Ocak-Haziran döneminde faiz giderleriyle ilgili harcama yapılmamıştır.

Tablo 6: 2014-2015 Faiz Giderleri Gerçekleşmeleri

AYLAR	2014	2015	Değişim Tutarı	Değişim Oranı
OCAK	-	-	-	-
ŞUBAT	-	-	-	-
MART	-	-	-	-
NİSAN	3.789,50	-	3.789,50	-
MAYIS	3.732,30	-	3.732,30	-
HAZİRAN	3.674,66	-	3.674,66	-
TOPLAM	11.196,46	-	11.196,46	-

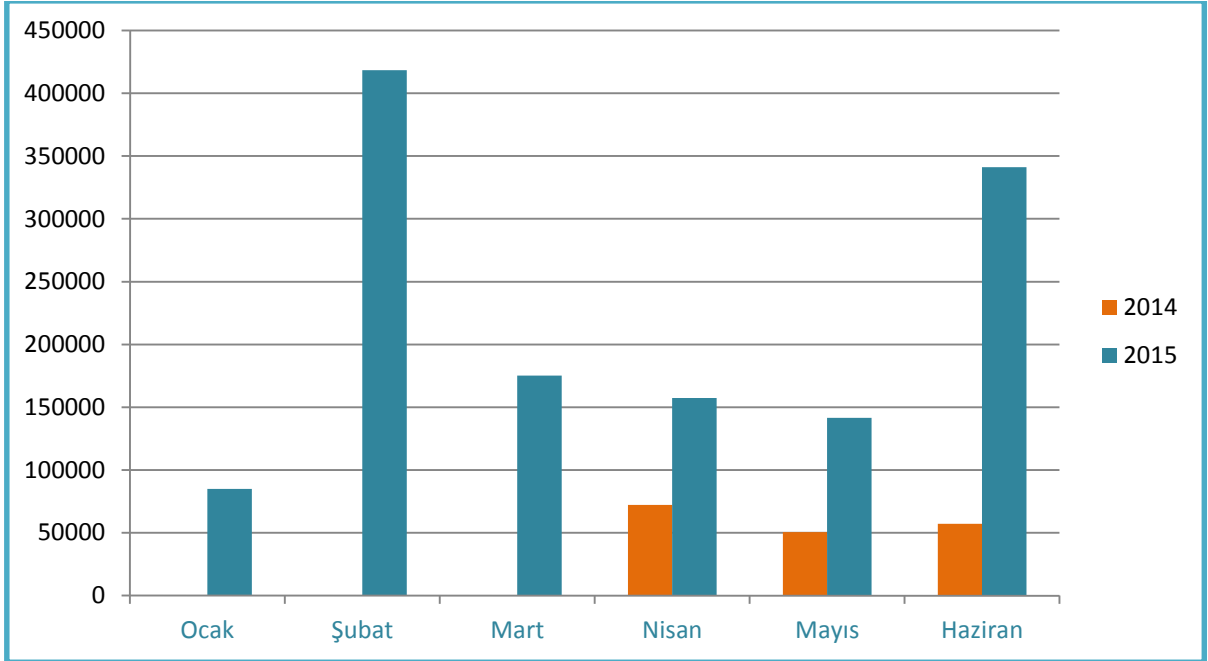


05. Cari Transferler

Cari Transfer harcamaları için 2015 yılı başında 6.787.000,00 TL ödenek ayrılmıştır. 2014 yılı Ocak-Haziran döneminde 179.424,12 TL olan cari transfer harcaması 2015 yılı Ocak-Haziran döneminde 1.139.017,51 TL artışla 1.318.441,63 TL olmuştur. Cari transfer harcamalarındaki artış % 86,39 olarak gerçekleşmiştir. Anılan dönemlerdeki cari transfer harcamaları aylık gerçekleştirmeleri aşağıda gösterilmiştir.

Tablo 7: 2014-2015 Cari Transferler Gerçekleşmeleri

AYLAR	2014	2015	Değişim Tutarı	Değişim Oranı
OCAK	-	84.919,61	84.919,61	-
ŞUBAT	-	418.478,31	418.478,31	-
MART	-	175.066,49	175.066,49	-
NİSAN	72.021,20	157.266,00	85.244,80	% 54,20
MAYIS	50.402,70	141.580,90	91.178,20	% 64,40
HAZİRAN	57.000,22	341.130,32	284.130,10	% 83,29
TOPLAM	179.424,12	1.318.441,63	1.139.017,51	% 86,39

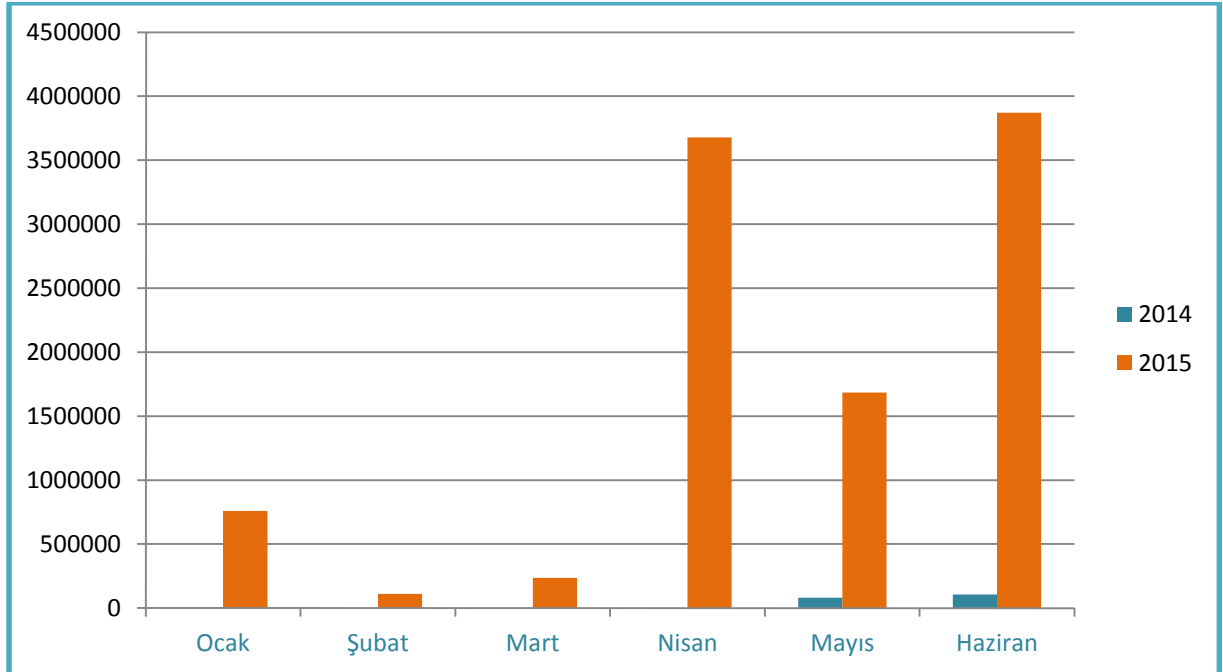


06. Sermaye Giderleri

Sermaye giderleri için 2015 yılı başında 21.970.000,00 TL ödenek ayrılmıştır. 2014 yılı Ocak-Haziran döneminde 187.212,69 TL olan sermaye giderleri 2015 yılı Ocak-Haziran döneminde 10.152.689,27 TL artışla 10.339.901,96 TL olmuştur. Sermaye giderlerindeki artış % 98,18 olarak gerçekleşmiştir. Anılan dönemlerdeki sermaye giderlerinin aylık gerçekleştirmeleri aşağıda gösterilmiştir.

Tablo 8: 2014-2015 Sermaye Giderleri Gerçekleşmeleri

AYLAR	2014	2015	Değişim Tutarı	Değişim Oranı
OCAK	-	759.637,49	759.637,49	-
ŞUBAT	-	109.842,13	109.842,13	-
MART	-	236.958,42	236.958,42	-
NİSAN	-	3.677.458,00	3.677.458,00	-
MAYIS	81.451,49	1.685.302,58	1.603.851,09	% 95,16
HAZİRAN	105.761,20	3.870.703,34	3.764.942,14	% 97,26
TOPLAM	187.212,69	10.339.901,96	10.152.689,27	% 98,18

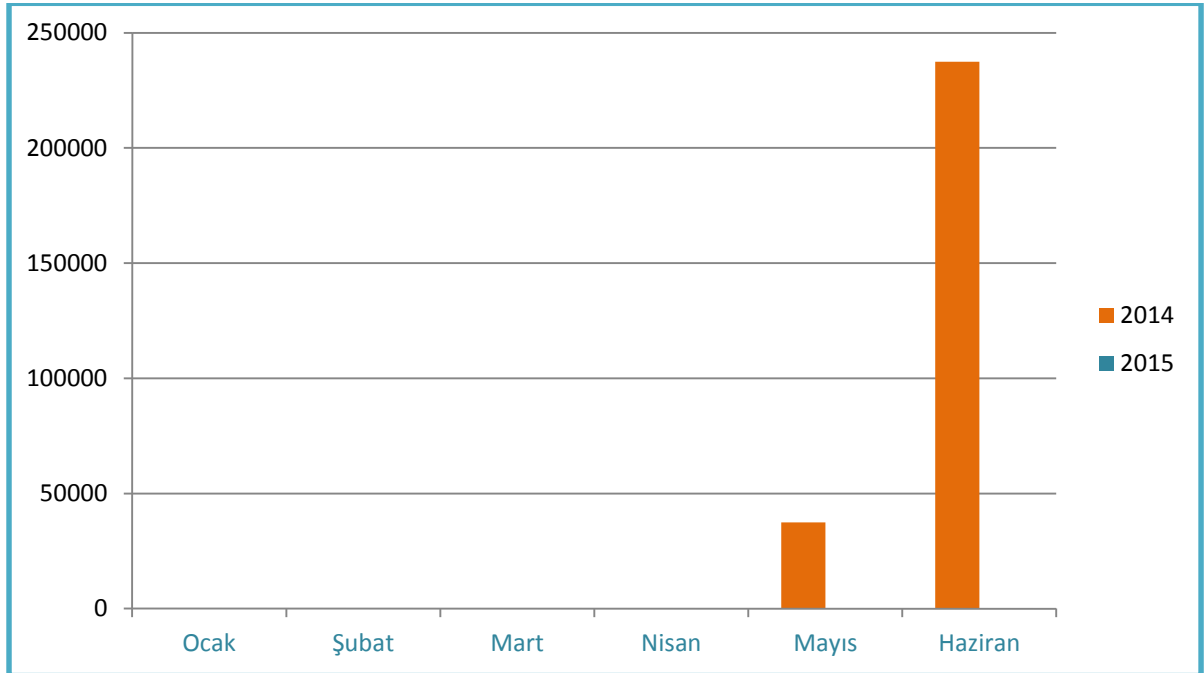


07. Sermaye Transferleri

Sermaye transferleri için 2015 yılı başında 1.000.000,00 TL ödenek ayrılmıştır. 2014 yılı Ocak-Haziran döneminde 275.000,00 TL olarak gerçekleşmiştir. 2015 yılı Ocak-Haziran döneminde sermaye transferleriyle ilgili harcama yapılmamıştır.

Tablo 9: 2014-2015 Sermaye Transferleri Gerçekleşmeleri

AYLAR	2014	2015	Değişim Tutarı	Değişim Oranı
OCAK	-	-	-	-
ŞUBAT	-	-	-	-
MART	-	-	-	-
NİSAN	-	-	-	-
MAYIS	37.500,00	-	37.500,00	-
HAZİRAN	237.500,00	-	237.500,00	-
TOPLAM	275.000,00	-	275.000,00	-



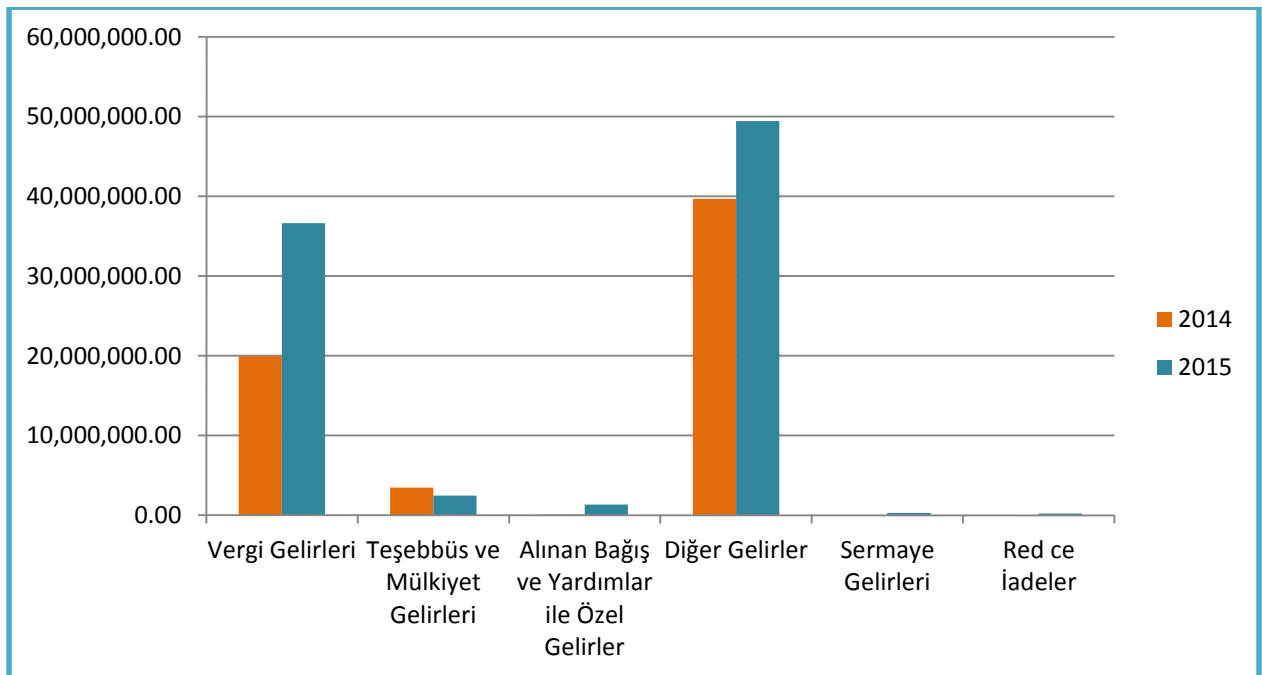
B. Bütçe Gelirleri

Belediyemiz 2014- 2015 yılları Ocak-Haziran dönemi bütçe gelirlerinin gelişimine ilişkin veriler aşağıdaki tabloda gösterilmiştir.

2015 mali yılında 90.000.000,00 TL bütçe gelirleri öngörülmüştür. Bütçe gelirlerinin dağılımına bakıldığında; Vergi gelirleri 36.650.000,00 TL, Teşebbüs ve mülkiyet gelirleri 2.450.000,00 TL, Alınan bağış ve yardımlar 1.330.000,00 TL, Diğer gelirler 49.470.000,00 TL, Sermaye gelirleri 300.000,00 TL olarak tahmin edilmiştir. Bu gelirlere -200.000,00 TL Red ve İadeler yapılabileceği öngörülmüştür.

Tablo 10: 2014 ve 2015 yılları Ocak-Haziran Dönemi Bütçe Gelirlerinin Gelişimi

Gelir Ekonomik Kod	2014 Gerçekleşen Gelir	2015 Planlanan Gelir	Gelir Gerçekleşmeleri				Artış Oranı
			Ocak-Haziran Dönemi		Oran %		
			2014	2015	2014	2015	
01-Vergi Gelirleri	19.925.100,28	36.650.000,00	8.734.528,44	24.380.424,77	44	67	%179,12
03- Teşebbüs ve Mülkiyet Gelirleri	3.468.141,67	2.450.000,00	454.076,57	6.163.180,32	13	252	%1261,7
04- Alınan Bağış ve Yardımlar ile Özel Gelirler	70.789,80	1.330.000,00	1,80	123.995,95	-	9	%6.888.511
05 Diğer Gelirler	39.693.511,99	49.470.000,00	16.488.692,27	26.569.910,94	42	54	%61,14
06- Sermaye Gelirleri	-	300.000,00	-	-	-	-	-
09- Red ve İadeler	-	200.000,00	-	-	-	-	-
TOPLAM	63.157.543,74	90.000.000,00	25.677.299,08	57.237.511,98	%41	%64	%123



MERKEZEFENDİ BELEDİYESİ

Belediyemizin 2014 mali yılı Ocak-Haziran döneminde toplam 25.677.299,08 TL gelir gerçekleşmiştir. Gerçekleşen gelirin, Vergi gelirleri 8.734.528,44 TL, Teşebbüs ve mülkiyet geliri 454.076,57 TL, Alınan bağış ve yardımlar ile özel gelirler 1,80 TL, Diğer gelirler 16.488.692,27 TL den oluştuğu görülmektedir.

2015 mali yılı Ocak-Haziran döneminde Vergi gelirleri 24.380.424,77 TL, Teşebbüs ve mülkiyet geliri 6.163.180,32 TL, Alınan bağış ve yardımlar ile özel gelirler 123.995,95 TL, Diğer gelirler 26.569.910,94 TL den oluşmaktadır.

2014 mali yılı Ocak- Haziran dönemi gelir gerçekleştirmeleri incelendiğinde; 2014 Ocak-Haziran dönemi gerçekleşme oranı % 41 dir. 2014 yılında elde edilen Vergi gelirlerinin % 44, Teşebbüs ve mülkiyet gelirlerinin % 13 , Alınan bağış ve yardımların 0, Diğer gelirlerin % 42 si, Ocak-Haziran döneminde elde edilmiştir.

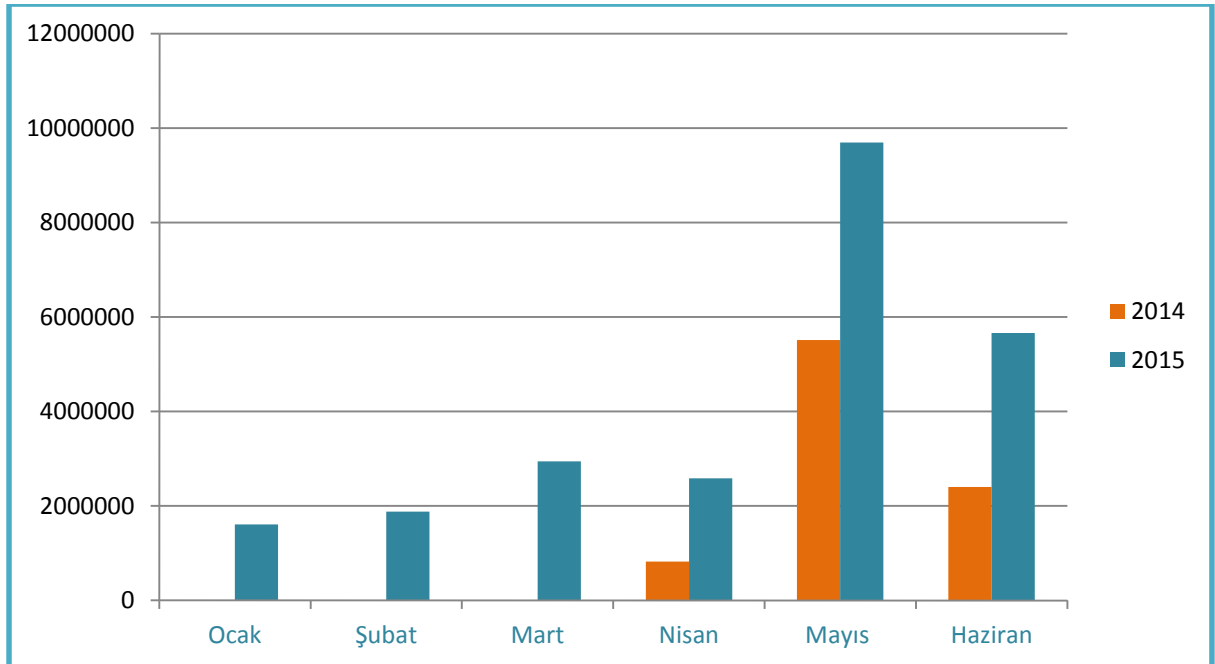
2015 yılında ise planlanan gelirin Ocak-Haziran döneminde gerçekleşme oranı % 64 dür. 2015 öngörülen vergi gelirlerinin % 67, Teşebbüs ve mülkiyet gelirlerinin % 252, Alınan bağış ve yardımların % 9, Diğer gelirlerin % 54 ü Ocak-Haziran döneminde elde edilmiştir.

01. Vergi Gelirleri

Vergi gelirleri Ocak-Haziran 2014 döneminde 8.734.528,44 TL, Ocak-Haziran 2015 döneminde 15.645.896,33 TL artışla 24.380.424,77 TL olmuştur. Vergi gelirlerindeki artış % 179 olarak gerçekleşmiştir. Vergi gelirlerindeki artışın nedeni Belediyemiz faaliyetlerinin 2014 yılı Nisan ayından itibaren başlamış olması ve Emlak Vergisi oranlarının % 100, Çevre Temizlik Vergisi tarifesi ise % 25 oranında artırılarak uygulanmaya başlamış olumasıdır.

Tablo 11: 2014-2015 Vergi Gelirleri Gerçekleşmeleri

AYLAR	2014	2015	Değişim Tutarı	Değişim Oranı
OCAK	-	1.610.605,23	1.610.605,23	-
ŞUBAT	-	1.879.599,12	1879599,12	-
MART	-	2.947.710,95	2947710,95	-
NİSAN	822.633,71	2.583.420,58	1.760.786,87	% 214
MAYIS	5.511.733,39	9.696.359,98	4.184.626,59	% 76
HAZİRAN	2.400.161,34	5.662.728,91	3.262.567,57	% 136
TOPLAM	8.734.528,44	24.380.424,77	15.645.896,33	% 179

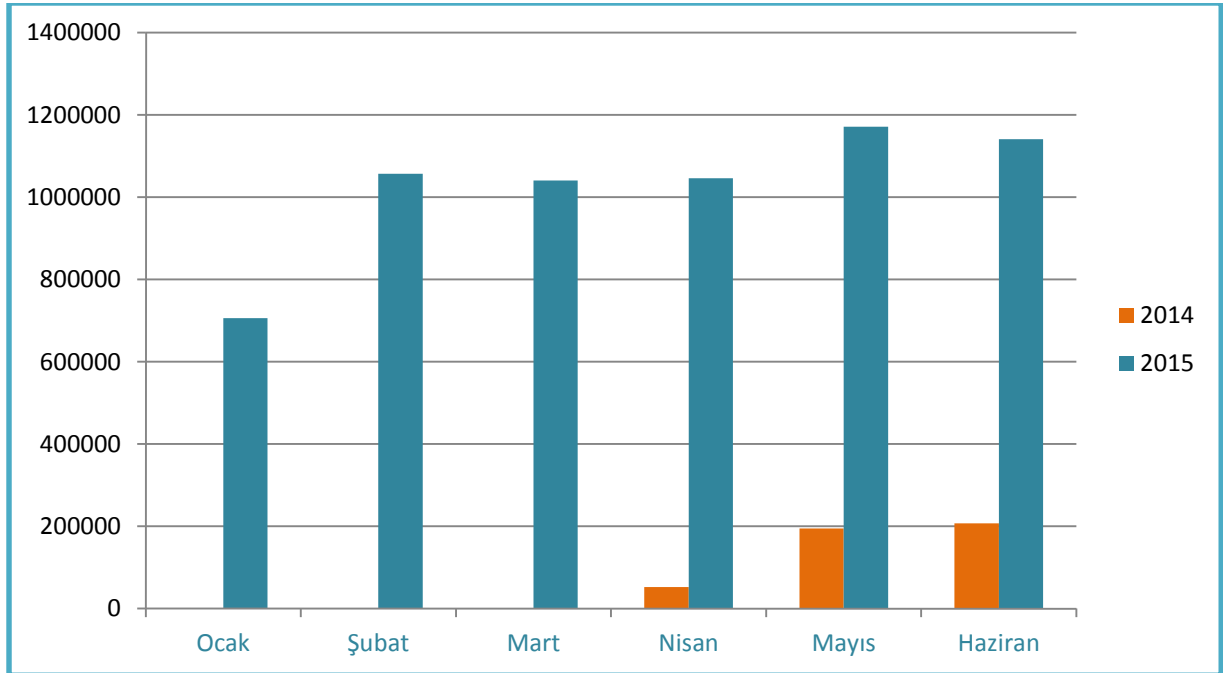


02. Teşebbüs ve Mülkiyet Gelirleri

Teşebbüs ve mülkiyet gelirleri Ocak-Haziran 2014 döneminde 454.076,57 TL olup, Ocak-Haziran 2015 döneminde 5.709.103,75 TL artışla 6.163.180,32 TL olmuştur. Teşebbüs ve mülkiyet gelirlerindeki artış % 1257 olarak gerçekleşmiştir. Teşebbüs ve mülkiyet gelirlerindeki artışın nedeni Belediyemiz faaliyetlerinin 2014 yılı Nisan ayından itibaren başlamış olması ve Belediye hizmetlerinin sunumu ile ilgili ücret tarifelerinde yapılan değişikliklerdir.

Tablo 12: 2014-2015 Teşebbüs ve Mülkiyet Gelirleri Gerçekleşmeleri

AYLAR	2014	2015	Değişim Tutarı	Değişim Oranı
OCAK	-	706.144,25	706.144,25	-
ŞUBAT	-	1.057.079,03	1057079,03	-
MART	-	1.040.877,63	1040877,63	-
NİSAN	52.238,55	1.046.409,39	994.170,84	% 1903,13
MAYIS	194.589,21	1.171.809,43	977.220,22	% 502,20
HAZİRAN	207.248,81	1.140.860,59	933.611,78	% 450,48
TOPLAM	454.076,57	6.163.180,57	5.709.104,00	% 1.257,30

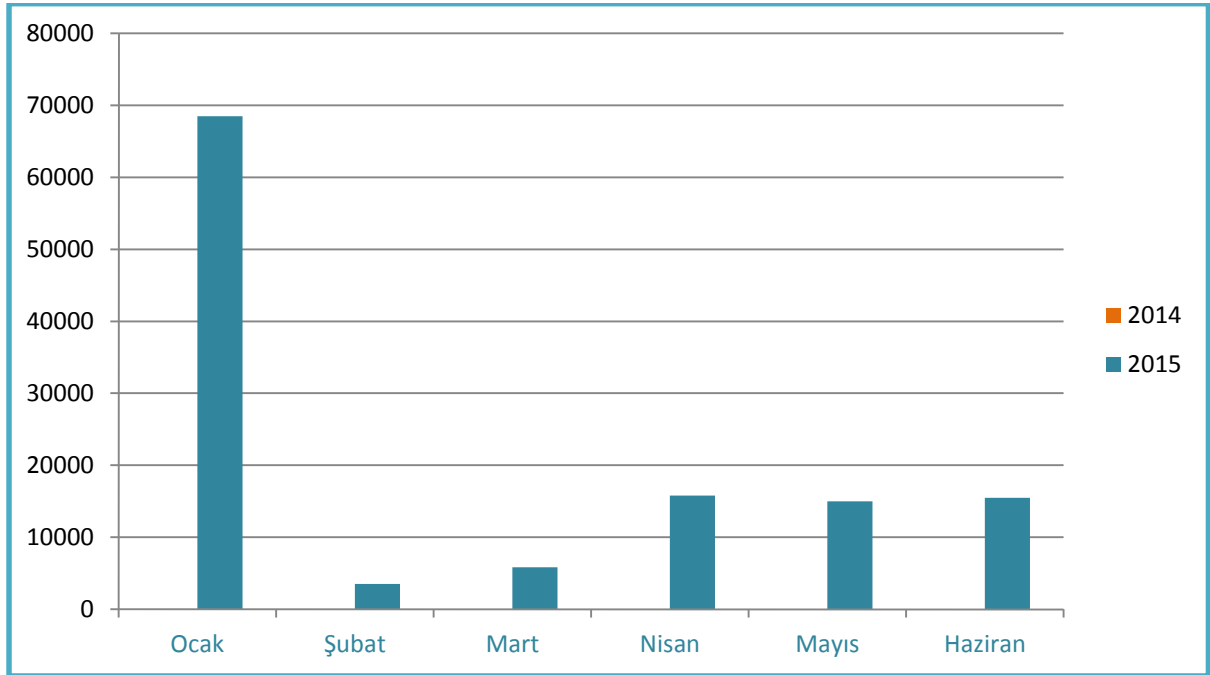


03. Alınan Bağış ve Yardımlar ile Özel Gelirler

Alınan bağış ve yardımlar ile özel gelirler Ocak-Haziran 2014 döneminde 1,80 TL olup, Ocak-Haziran 2015 döneminde 123.994,15 TL artışla 123.995,95 TL olmuştur.

Tablo 13: 2014-2015 Alınan Bağış ve Yardımlar ile Özel Gelirler Gerçekleşmeleri

AYLAR	2014	2015	Değişim Tutarı	Değişim Oranı
OCAK	-	68.470,40	68.470,40	-
ŞUBAT	-	3.500,00	3.500,00	-
MART	-	5.798,61	5.798,61	-
NİSAN	-	15.788,38	15.788,38	-
MAYIS	1,80	14.968,38	14.966,58	-
HAZİRAN	-	15.470,18	15.470,18	-
TOPLAM	1,80	123.995,95	123.994,15	-

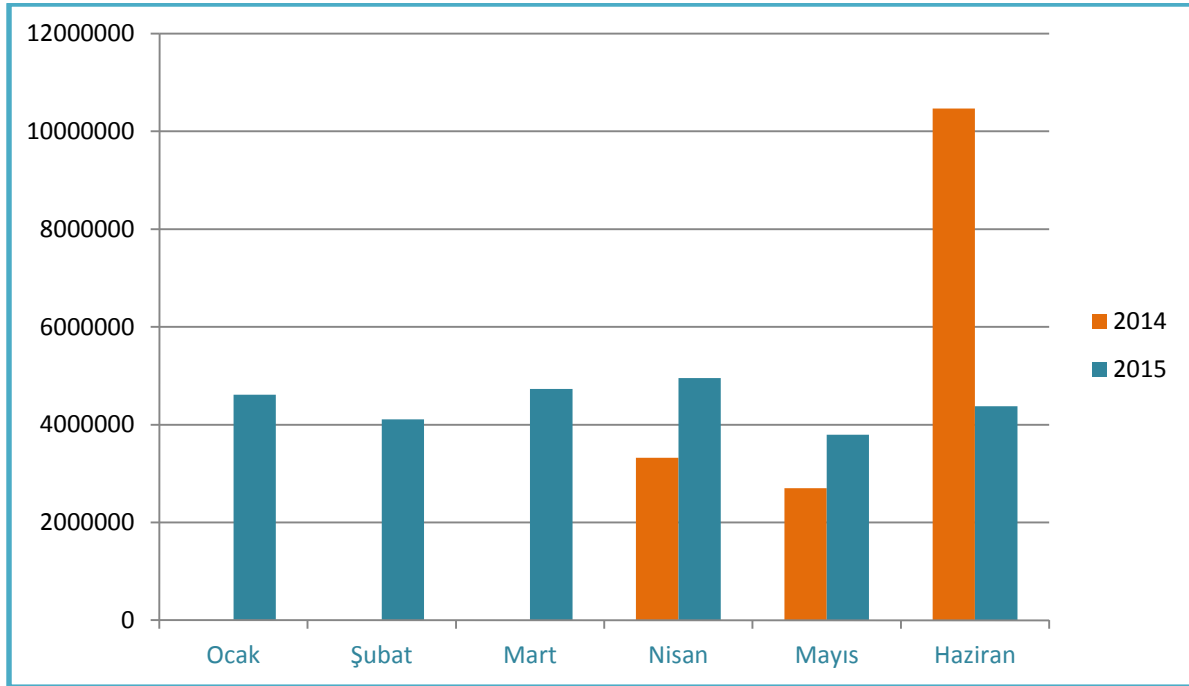


04. Diğer Gelirler

Diğer gelirler Ocak-Haziran 2014 döneminde 16.488.692,27 TL olup, Ocak-Haziran 2015 döneminde 10.081.218,67 TL artışla 26.569.910,94 TL olmuştur. Diğer gelirlerdeki artış % 61,14 olarak gerçekleşmiştir.

Tablo 14: 2014-2015 Diğer Gelirler Gerçekleşmeleri

AYLAR	2014	2015	Değişim Tutarı	Değişim Oranı
OCAK	-	4.612.534,72	4.612.534,72	-
ŞUBAT	-	4.107.725,99	4.107.725,99	-
MART	-	4.728.430,98	4.728.430,98	-
NİSAN	3.324.815,16	4.951.768,90	1.626.953,74	% 48,93
MAYIS	2.697.495,90	3.795.654,46	1.098.158,56	% 40,71
HAZİRAN	10.466.381,21	4.373.795,89	-6.092.585,32	% -58,21
TOPLAM	16.488.692,27	26.569.910,94	10.081.218,67	% 61,14



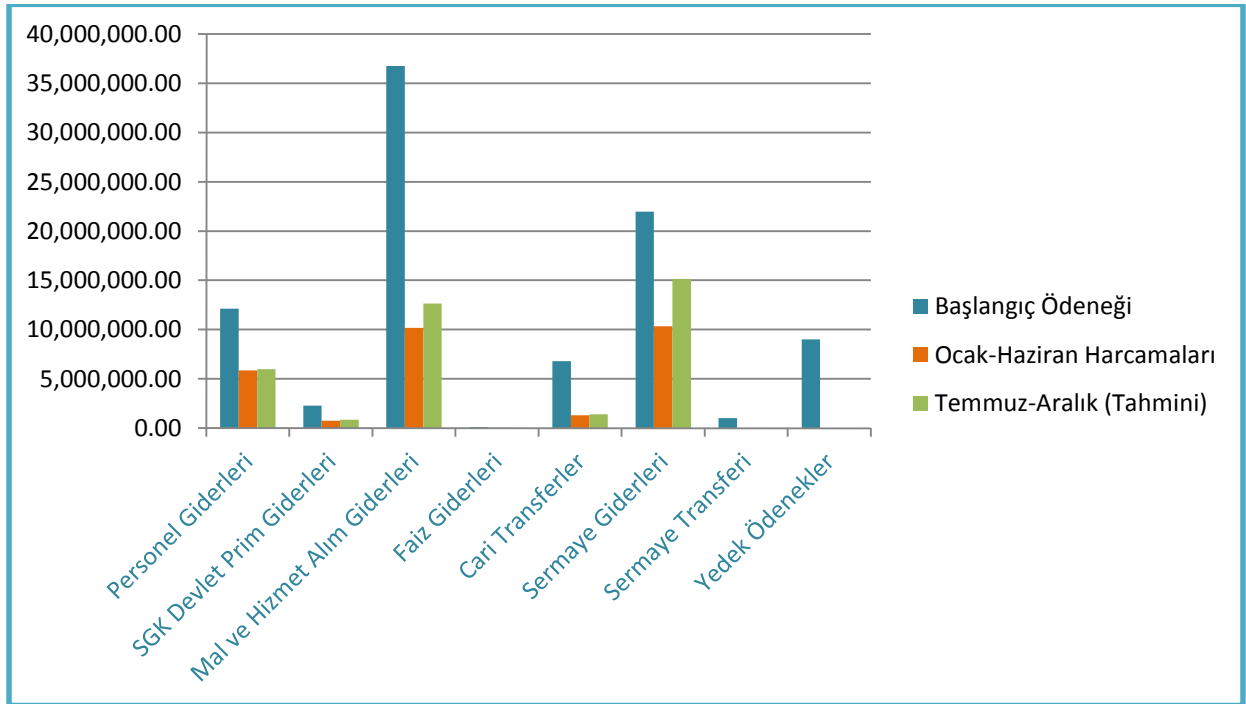
II-TEMMUZ- ARALIK 2015 DÖNEMİNE İLİŞKİN BEKLENTİLER VE HEDEFLER

A. Bütçe Giderleri

Ödeneklerin gider türleri itibariyle dağılımı ve yıl sonu tahmini gerçekleştirmeleri aşağıdaki tablo ve grafikte gösterilmiştir.

Tablo 16: 2015 Yılı Bütçe Giderleri Gerçekleşmeleri

Bütçe Tertibi	2015 Başlangıç Ödeneği	Ocak-Haziran Harcamaları	Temmuz- Aralık Dönemi (Tahmini)	Gerçekleşme Oranı %
01-Personel Giderleri	12.122.300,00	5.865.916,66	6.000.000,00	% 97,88
02-SGK Devlet Prim Giderleri	2.271.500,00	766.660,92	840.000,00	% 70,73
03-Mal ve Hizmet Alım Giderleri	36.749.200,00	10.175.364,06	12.650.000,00	% 62,11
04-Faiz Giderleri	100.000,00	-	-	-
05-Cari Transferler	6.787.000,00	1.318.441,63	1.400.000,00	% 40,05
06-Sermaye Giderleri	21.970.000,00	10.339.901,96	15.135.000,00	% 115,95
07-Sermaye Transferi	1.000.000,00	-	-	-
08-Yedek Ödenekler	9.000.000,00	-	-	-
TOPLAM	90.000.000,00	28.466.285,23	36.025.000,00	% 71,66



1. Personel Giderleri

Ocak- Haziran 2015 döneminde 5.865.916,66 TL olan personel giderlerinin Temmuz- Aralık 2015 döneminde yaklaşık 6.000.000,00 TL olması beklenmektedir. Personel giderlerinde yıl sonu gerçekleştirmelerinin 2015 yılı bütçe başlangıç ödeneğinin % 97,88 olacağı tahmin edilmektedir.

2. Sosyal Güvenlik Kurumlarına Devlet Primi Giderleri

Ocak- Haziran 2015 döneminde 766.660,92 TL olan Sosyal Güvenlik Kurumlarına Devlet Primi Giderlerinin Temmuz- Aralık 2015 döneminde 840.000,00 TL olması beklenmektedir. Sosyal Güvenlik Kurumlarına Devlet Primi Giderlerinde yıl sonu gerçekleştirmelerinin 2015 yılı bütçe başlangıç ödeneğinin % 70,73 olacağı tahmin edilmektedir.

3. Mal ve Hizmet Alım Giderleri

Ocak- Haziran 2015 döneminde 10.175.364,06 TL olan Mal ve Hizmet Alım Giderlerinin Temmuz- Aralık 2015 döneminde 12.650.000,00 TL olması beklenmektedir. Mal ve Hizmet Alım Giderlerinde yıl sonu gerçekleştirmelerinin 2015 yılı bütçe başlangıç ödeneğinin % 62,11 olacağı tahmin edilmektedir.

4. Cari Transferler

Ocak- Haziran 2015 döneminde 1.318.441,63 TL olan cari transferlerin Temmuz-Aralık 2015 döneminde 1.400.000,00 TL olması beklenmektedir. Cari Transferlerde yıl sonu gerçekleştirmelerinin 2015 yılı bütçe başlangıç ödeneğinin % 40,05 olacağı tahmin edilmektedir.

5. Sermaye Giderleri

Ocak- Haziran 2015 döneminde 10.339.901,96 TL olan Sermaye Giderlerinin Temmuz- Aralık 2015 döneminde 15.135.000,00 TL olması beklenmektedir. Sermaye giderlerinde yıl sonu gerçekleştirmelerinin 2015 yılı bütçe başlangıç ödeneğinin % 115,95 olacağı tahmin edilmektedir.

B. BÜTÇE GELİRLERİ

2015 yılı bütçesinde öngörülen bütçe gelirlerinin Ocak- Haziran gerçekleştirmelerine göre Temmuz- Aralık döneminde başlangıçta öngörülen bütçe gelirlerinin tamamının gerçekleşmesi beklenmektedir.

C. EKLER

EK-1: Bütçe Giderleri Gelişimi Tablosu

EK-2: Bütçe Gelirleri Gelişimi Tablosu